

Le compartiment a pour objectif de réaliser, sur la durée de placement recommandée, une performance supérieure à celle de son indicateur de référence, le Refinitiv Global Focus Hedged (EUR). La sensibilité de l'OPCVM aux produits de taux est comprise entre -2 et 8.

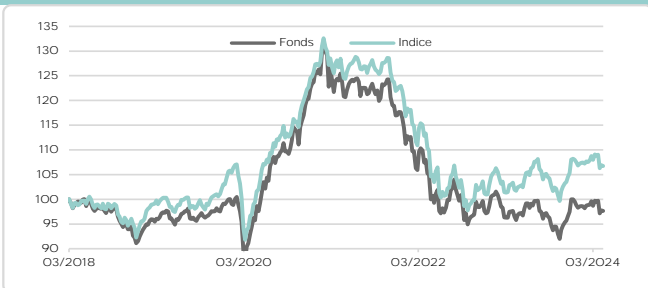
## PERFORMANCES DU FONDS

### Performances

Cumulées	Fonds	Indice	Ecart
1 Mois	-2,41%	-2,50%	0,09%
Début de l'année	-2,42%	-1,79%	-0,63%
1 an	1,52%	4,55%	-3,02%
3 ans	-21,71%	-16,39%	-5,32%
5 ans	-0,07%	6,38%	-6,46%
10 ans			
Annualisées	Fonds	Indice	Ecart
3 ans	-7,83%	-5,79%	-2,04%
5 ans	-0,01%	1,25%	-1,26%
10 ans			
Calendaires	Fonds	Indice	Ecart
2023	2,99%	7,64%	-4,65%
2022	-17,62%	-17,84%	0,22%
2021	-4,57%	-1,81%	-2,76%
2020	24,85%	21,49%	3,36%
2019	8,10%	10,11%	-2,01%

Les performances passées ne préjugent pas des performances futures

### Evolution de la performance



## AGREGATS FINANCIERS

### Principaux agrégats financiers

Analyse du risque	1 an	3 ans	5 ans
Volatilité du fonds	7,0%	9,4%	10,1%
Volatilité de l'indice	6,9%	9,1%	9,2%
Ratio de Sharpe du fonds	-0,33	-0,98	-0,07
Ratio d'information	-2,32	-0,77	-0,36
Tracking error	1,3%	2,4%	3,7%
Indicateurs techniques	Fonds	Indice	
Sensibilité Taux	1,9	1,6	
Sensibilité Crédit	2,3	2,4	
Sensibilité Actions	43%	39%	
Maturité Moyenne (années)	3,3	3,2	
Taux Actuariel	-0,7%	0,3%	
Rating Moyen	BB+	BB+	

## AGREGATS EXTRA FINANCIERS

### Principaux agrégats extra-financiers

Indicateurs	Fonds	Univers
Classification SFDR	Art. 6	
Risque de durabilité	21,7	21,9

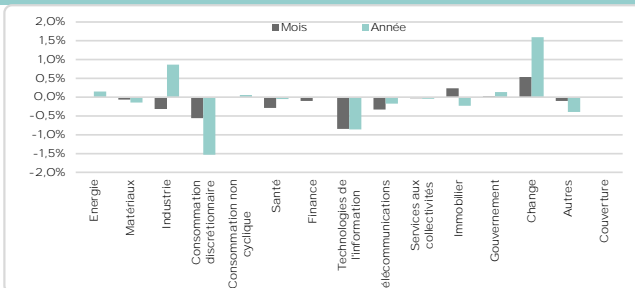
### Ce qu'il faut retenir sur les marchés financiers

Sur le mois, les convertibles globales enregistrent une performance de +1.7% vs. +3.1% pour les actions globales (MSCI World Eur).

Le marché primaire a été actif, sur la zone US, 13 émissions soit 6.7bn\$. En Europe, émission d'une LVMH pour 375m€.

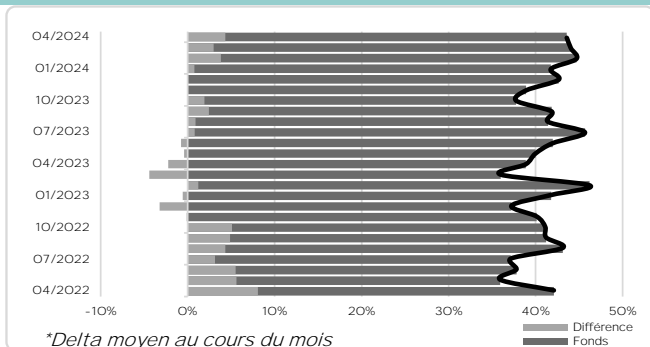
Pierre et Vacances, Total et Bosideng ont contribué positivement à la performance, Rivian, Microstrategy et Uber négativement.

### Attribution de performance



## POSITIONNEMENT DU PORTEFEUILLE

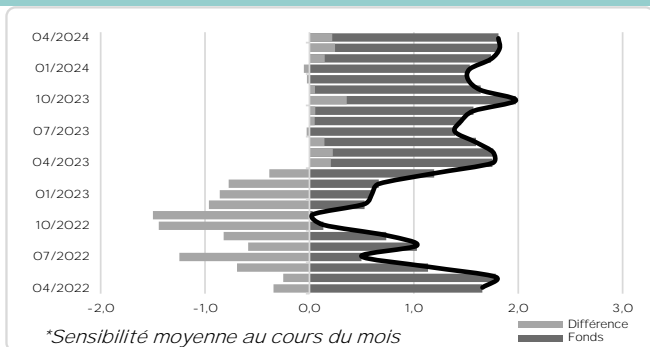
### Evolution du delta actions\*



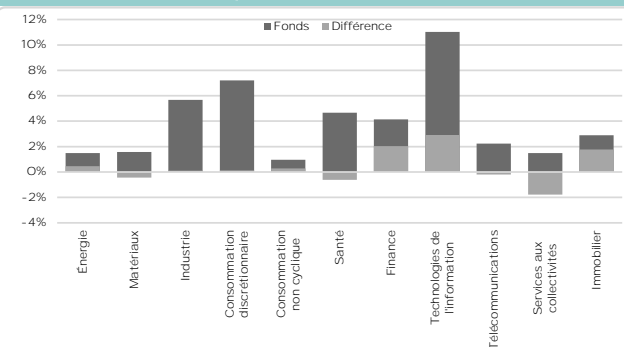
### Principales expositions (en sensibilité)

<i>Sur-pondéré</i>	TOTALENERGIES SE
	Davide Campari - Milano SpA
	Akamai Technologies Inc
	Prysmian SpA
Actions	
<i>Sous-pondéré</i>	Schneider Electric SE
	Norwegian Cruise Line Holdings
	CELLNEX TELECOM SA
	DAVIDE CAMPARI-MILANO SP
Crédit	AKAMAI TECHNOLOGIES INC
	LIVE NATION ENTERTAINMEN
<i>Sous-pondéré</i>	DAIWA HOUSE IND CO LTD
	Kansai Paint Co Ltd

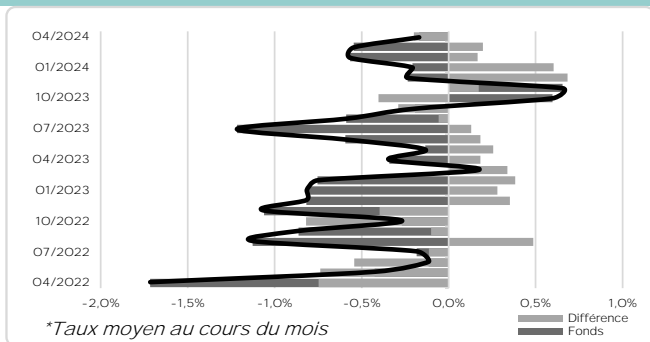
### Evolution de la sensibilité taux\*



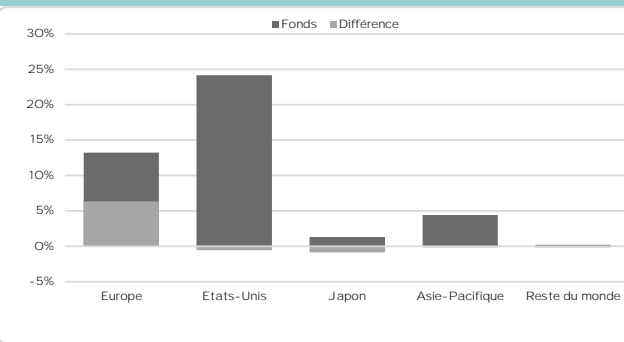
### Sensibilité action par secteur



### Evolution du taux actuariel\*



### Sensibilité action par zone géographique



### Caractéristiques de la classe

#### CLASSIFICATION AMF

Aucune

#### DATE DE LANCEMENT

Classe : 19 mars 2018 / Fonds : 30 décembre 2011

#### DÉPOSITAIRE / VALORISATEUR

CACEIS BANK France / CACEIS Fund Administration

#### ISIN

Classe D: FROO13279601 Classe I: FROO11158179

Classe P: FROO11167402 Classe U: FROO13279619

Classe Z: FROO13318805

#### PROFIL DE RISQUE (SRI)



#### SOUSCRIPTIONS/RACHATS

Quotidien à 11h (Paris)

#### DÉLAI DE RÈGLEMENT/LIVRAISON

J+2 ouvrés

#### FRAIS DE GESTION MAXIMUM

Frais de gestion fixes : 1% Max

Frais de gestion variables : 15% au-dessus de Refinitiv Global Focus Hedged CB EUR

#### FORME JURIDIQUE

Compartiment de la SICAV Schelcher Prince Investissements

#### DURÉE DE PLACEMENT RECOMMANDÉE

3 ans

## FRAIS

Le tableau ci-dessous présente les coûts que vous êtes susceptibles de supporter en investissant sur ce fonds. Se référer au Document d'Informations Clés.

Classe	ISIN	Frais de gestion	Frais de performance	Frais d'entrée (Max)	Frais de sortie (Max)	Coûts de transaction	Frais courants	Commissions de performance
Classe D	FROO13279601	1% Max	15%	1,00%	0,00%	0,93%	1,02%	0,13%
Classe I	FROO11158179	1% Max	15%	1,00%	0,00%	0,93%	1,02%	0,13%
Classe P	FROO11167402	1,4% Max	15%	3,00%	0,00%	0,93%	1,42%	0,10%
Classe U	FROO13279619	1,4% Max	15%	3,00%	0,00%	0,96%	1,41%	0,24%
Classe Z	FROO13318805	1% Max	15%	3,00%	0,00%	0,93%	1,02%	0,15%

## GLOSSAIRE

Ce support contient des indicateurs que les investisseurs professionnels utilisent pour évaluer la valeur ou le comportement des actifs financiers. Nous mettons à votre disposition ci-dessous une définition des termes utilisés.

**Volatilité.** La volatilité est une mesure de la variation de la performance du fonds sur une certaine période. Plus elle est élevée, plus le rendement potentiel est élevé mais plus le fonds est risqué.

**Tracking Error.** Cet indicateur mesure le risque d'éloignement des performances du portefeuille de celles de son indice de référence. Plus la tracking error est élevée, plus le fonds a une performance moyenne différente de son indice de référence. A l'inverse, une tracking error faible montre que le fonds a une performance proche de celle de son indice de référence.

**Ratio de Sharpe.** Ce ratio met en relation la performance d'un portefeuille avec son niveau de risque. Il permet de quantifier la performance financière d'actifs en mesurant l'excédent de rendement par unité de risque.

**Ratio d'Information.** Cet indicateur mesure la sur-performance d'un fonds par rapport à son indice de référence. Plus il est élevé, meilleur est le fonds en relatif. Il se calcule comme la performance annualisée relative rapportée à la tracking error.

**Maximum drawdown.** Elle correspond à la pire baisse observée sur un historique donné. En d'autres termes, elle mesure la perte subie par un investisseur qui aurait acheté au point le plus haut précédant cette baisse, et revendu ensuite au point le plus bas.

**Recouvrement.** Le recouvrement est la durée qu'il a fallu au fonds pour récupérer la perte maximale (max. drawdown). Lorsque le fonds n'est pas revenu à son niveau d'avant la baisse et que la perte n'a pas été totalement récupérée, cette durée ne peut pas être calculée.

**Sensibilité.** La sensibilité d'un produit mesure la variation de sa valeur en pourcentage induite par une variation donnée d'un paramètre de marché. Ce paramètre peut notamment être des taux d'intérêt, des spreads de crédit, des actions.

**Taux de rendement ou taux actuariel.** C'est une estimation du taux de rendement anticipé d'un portefeuille obligataire à condition que les titres soient détenus jusqu'à échéance.

**Taux de rendement au pire.** C'est une estimation du taux de rendement le plus défavorable anticipé d'un portefeuille obligataire dont une partie des titres ne serait pas détenue jusqu'à maturité mais remboursée par anticipation au gré de l'émetteur.

**Rating moyen.** Chaque société en portefeuille se voit attribuer une notation interne selon une analyse de sa robustesse financière. Le rating du portefeuille est la moyenne pondérée de ces notations individuelles.

**Séniorité.** La séniorité précise le degré de priorité de remboursement d'une dette. Une dette senior est dite privilégiée car, en cas de défaut de l'emprunteur, elle sera remboursée prioritairement à toutes les autres dettes, notamment subordonnées (ou junior), et aux capitaux propres. En contrepartie, elle est nettement moins rémunératrice qu'une dette junior.

**Classification SFDR.** Le règlement européen sur la publication d'informations en matière de durabilité dans le secteur des services financiers (SFDR) est un ensemble de règles européennes visant à rendre le profil de durabilité des fonds plus transparent. Article 6 : la gestion ne prend pas en compte les risques de durabilité ou les effets négatifs des décisions d'investissement sur les facteurs de durabilité. Article 8 : la gestion traite les risques de durabilité en intégrant des critères ESG (Environnement / Social / Gouvernance). Article 9 : La gestion suit un objectif d'investissement durable strict qui contribue de manière significative aux défis de la transition écologique, et traite les risques de durabilité par le biais de notations indépendantes.

**Note ESG.** La note ESG d'une entreprise est attribuée à partir de critères d'environnement, social et de gouvernance, et selon un modèle propriétaire. Elle est comprise entre 0 et 20, 20 étant la meilleure note, et permet de classer les sociétés dans leur secteur. La note ESG du portefeuille est quant à elle la moyenne pondérée des notes des entreprises en portefeuille. La note ESG d'une société est convertie en catégories allant de A à E, A étant le mieux noté et E le moins bien noté.

**Taux de couverture.** Il correspond à la proportion du portefeuille ayant reçu une note ESG.

**Risque de durabilité.** La réglementation le définit comme un événement ou une situation dans le domaine environnemental, social ou de gouvernance qui, s'il survient, pourrait avoir une incidence négative importante, réelle ou potentielle, sur la valeur de l'investissement. Morningstar Sustainability, leader mondial sur la recherche et la donnée ESG, fournit une appréciation de ce risque sous la forme d'une note de 0 à 100 attribuée à chaque entreprise, 0 étant la meilleure note.

**Label ISR.** L'investissement Socialement Responsable vise à concilier performance économique et impact social et environnemental en finançant les entreprises qui contribuent au développement durable dans tous les secteurs d'activité. A ce titre, le compartiment intègre dans sa stratégie d'investissement un objectif de présenter une note ESG moyenne supérieure à celle de son univers de référence après élimination des émetteurs les moins bien notés. Il applique par ailleurs un filtre normatif permettant d'exclure les émetteurs les plus controversés au regard des principes du Pacte Mondial des Nations Unies et les entreprises les plus impliquées dans l'extraction ou l'utilisation du charbon (politique disponible sur notre site internet).

## CONTACTS

Distribution Européenne - Estelle Merger-Levis: [estelle.merger-levis@spgestion.fr](mailto:estelle.merger-levis@spgestion.fr), Nicolas Fallope: [nicolas.fallope@spgestion.fr](mailto:nicolas.fallope@spgestion.fr), Nelson El Kherdali: [nelson.el-kherdali@spgestion.fr](mailto:nelson.el-kherdali@spgestion.fr), Loïc Simon: [loic.simon@spgestion.fr](mailto:loic.simon@spgestion.fr)  
Institutionnels - Jean-Christophe Goursaud: [jean-christophe.goursaud@spgestion.fr](mailto:jean-christophe.goursaud@spgestion.fr)