

Orientation de gestion

Le compartiment SCHELCHER IVO GLOBAL YIELD 2024 a pour objectif de r aliser une performance annuelle de 4,5% nette de frais pour les actions I, D et Z, et 3,9% nette de frais pour les parts P et U, et prenant en compte le risque de d faut des  metteurs et le risque de change, sur une p riode pr d finie jusqu'  la fin du dernier trimestre 2024 plus 6 mois, via la gestion d'un portefeuille de titres de taux libell s en euros et dans d'autres devises que l'euro, en mettant en  uvre une gestion en collaboration avec IVO Capital Partners.

Echelle de Risque



Cat gorie Morningstar

Obligations    ch ance

VL - Part I	Actif total du fonds	Nombre de lignes
9 464.79	81 938 941	140

Performances en glissement (en %)

P�riode	Fonds	4,5% / an	Ecart Fonds / Indice
1 mois	1.06	0.38	0.69
3 mois	7.17	1.13	6.04
6 mois	-6.37	2.25	-8.62
1 an	-3.27	4.50	-7.77
Cr�ation	-5.35	4.98	-10.33

R partition par march s

Cash	5.98%
Developped markets	53.73%
Emerging markets	40.29%

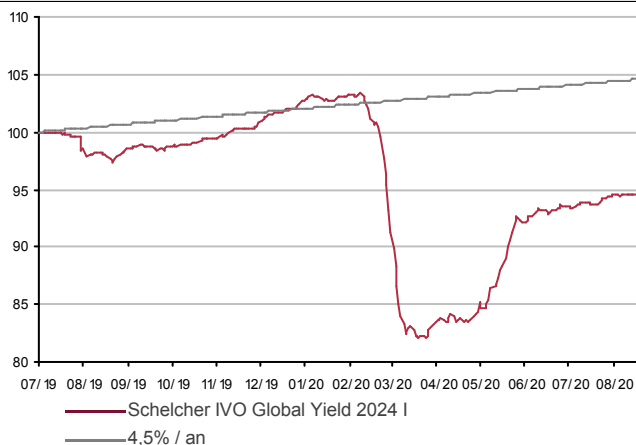
R partition par instruments

Cash	5.98%
Convertible bonds	13.36%
Corporate bonds	80.67%

R partition par devises

EUR	53.26%
USD	40.76%
CHF	0.00%
GBP	0.00%

Evolution de la performance depuis l'origine



Commentaire de gestion

Le mois d'ao t a  t  marqu  par l'abandon par la FED d'un objectif fixe d'inflation, et le recours   une cible moyenne sur une longue p riode. Cela marque la volont  de rester accommodante longtemps m me si l'inflation remonte. Les cons quences ont  t  une baisse importante des taux r els et par ricochet une baisse du dollar et une revalorisation importante des actifs   forte duration comme les valeurs de croissance. Le Nasdaq est mont  de 10% sur le mois et le S&P500 de 7%. A contrario, les march s europ ens ont  t  impact s par la reprise de l' pid mie de la Covid19 et de la crainte d'une rentr e  conomique compliqu e.

Dans ce contexte, les performances cr dit sont rest es positives avec une performance notoire du cash versus les indices CDS. La base IG s'est fortement resserr e, confort e par les achats BCE qui concentrent une part tr s importante des nouvelles  missions.

Le High Yield continue de bien se porter, tout du moins pour la partie BB et sur les secteurs r sistants   la crise sanitaire.

Le taux de d faut des entreprises de l'univers HY, sur un an s'est d t rior  pour atteindre 3,4 % en Juin d'apr s S&P contre 2,1% en fin d'ann e 2019. Compte-tenu de l'accommodation des banques centrales et des  tats, il n'atteindra certainement pas le pic de 9,5% de Janvier 2010 au cours de la p riode qui a suivi la grande crise financi re.

Sur les obligations convertibles, le fonds monde a profit  de l'exposition au march  am ricain et   ses valeurs technologiques, alors que les valeurs de croissance de l'univers europ en ont permis une performance positive de 1.5% en ligne avec la hausse modeste des actions europ ennes sur le mois.

Analyse du risque

Indicateur	1 an	3 ans	5 ans
Volatilit� annualis�e du fonds (hebdo.)	13.55	-	-
Volatilit� annualis�e de l'indice (hebdo.)	0.10	-	-
Ratio de Sharpe	-0.21	-	-
Ratio d'information	-0.59	-	-
Tracking Error	13.20	-	-

Indicateurs techniques

Indicateur	Fonds
Duration	2.38
Yield to Worst	7.89%
Yield to Worst (en EUR)	7.48%
Yield to Maturity	7.99%
Yield to Maturity (en EUR)	7.59%
Coupon	5.87%

Principales lignes

ARAGVI FINANCE INTL	1.81%
VERISURE MIDHOLDING AB	1.75%
ELLAKTOR VALUE PLC	1.64%
MOBILUX FINANCE SAS	1.63%
CMA CGM SA	1.61%
CONSUS REAL ESTATE	1.50%
CRYSTAL ALMOND SARL	1.48%
ERAMET	1.40%
TEREOS FINANCE GROUPE I	1.40%
MOGO FINANCE	1.39%

Principaux Mouvements (en % de l'actif fin de mois)

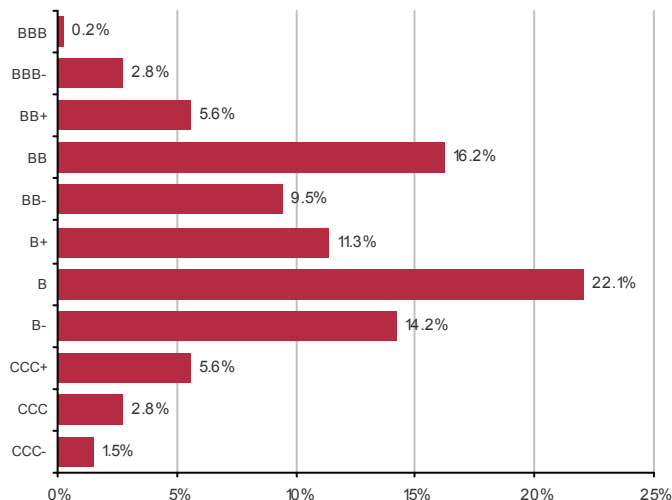
--- Achats / Renforcements ---

AIR BAL 6.75 07-24	0.66%
ROYA CA 11.5 06-25	0.46%
CANA EN 7.25 05-25	0.42%
ARAG FI 12.0 04-24	0.23%

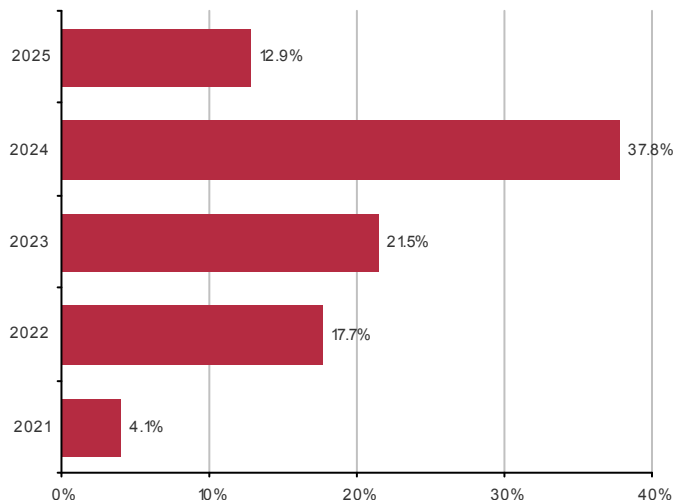
--- Ventes / Allègements ---

AES EL S 6.75 03-23	-0.20%
---------------------	--------

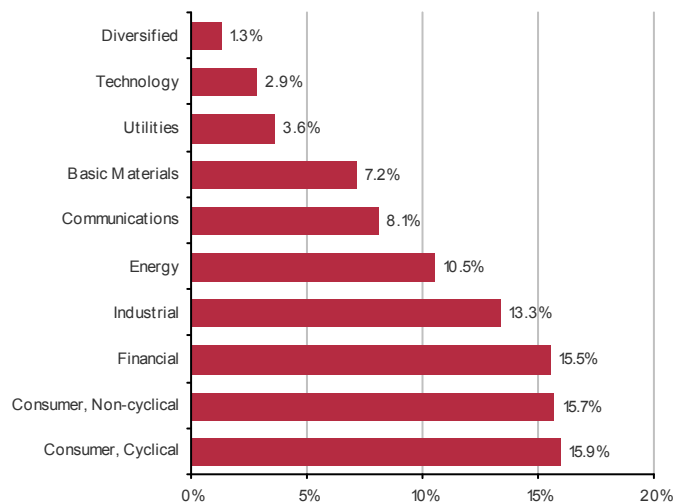
Exposition par notation



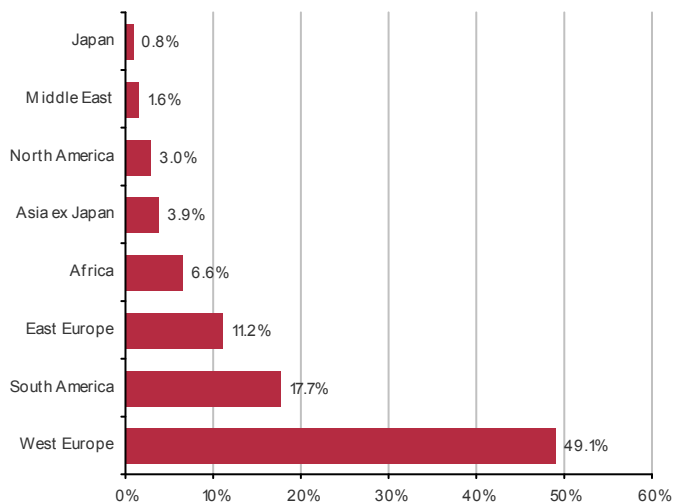
Répartition par maturité



Répartition par secteur



Répartition géographique



Forme juridique : Compartiment de Sicav	Classification AMF : Obligations et autres titres de créances internationaux
Devise de la part : Euro	Indicateur de référence : Objectif : performance annuelle 4.5% nette de frais
Affectation des résultats : Capitalisation	
Code ISIN : Part I : FR0013408416	Frais de Gestion Fixes : 0,60% TTC maximum
Société de Gestion : Schelcher Prince Gestion	Commission de surperformance : Néant
Dépositaire : Caceis Bank	
Valorisateur : Caceis Fund Administration	Commission de souscription / rachat : Néant / néant
Durée de placement mini. : 31/12/2024 + 6 mois	Modalités souscription / rachat : Chez le dépositaire, jusqu'à 11 heures à cours inconnu. Règlement J+2
Date de lancement : 15/07/2019	
Mise à jour du DIC1 : 08/11/2019	
Fréquence de valorisation : Quotidienne	Pays d'enregistrement : Espagne

Middle-Office - Nathalie Gauquelin : +33 1 53 29 31 85 / Service Clients - Christine Lentz : +33 1 53 29 31 95 / Dépositaire - Caceis Bank : +33 1 57 78 10 97
 Institutionnels - Jean-Christophe Goursaud : +33 1 53 29 34 92, Dany Jaxel : +33 1 53 29 31 71
 Distributeurs, CGPI - Fabien Perez : +33 1 53 29 34 96, Laurent Dumonteil : +33 1 53 29 31 99, Romain Lance : +33 1 53 29 31 98
 International - Estelle Merger-Levis : +33 1 41 97 81 11, Christelle Ajavon : +33 1 41 97 01 10

Ce document a été réalisé dans un but d'information uniquement et ne constitue ni une offre ni une recommandation personnalisée ou une sollicitation en vue de la souscription des produits cités. Toutefois en cas de souscription, l'investisseur doit obligatoirement consulter le prospectus de l'OPCVM ou du FIA afin de prendre connaissance de manière exacte des risques encourus notamment le risque de perte en capital et le cas échéant, le risque de liquidité des actifs sous jacents. L'investissement doit s'effectuer en fonction de ses objectifs d'investissement, son horizon d'investissement et sa capacité à faire face au risque lié à la transaction. Les simulations et opinions présentées sur ce document sont le résultat d'analyses de Schelcher Prince Gestion à un moment donné et ne préjugent en rien de résultats futurs. Il est rappelé que les performances passées ne préjugent pas des performances futures, ne sont pas constantes dans le temps et ne tiennent pas compte des éventuels frais de souscription ou de rachat. Les informations légales concernant les OPCVM ou les FIA cités notamment les DIC1 et prospectus complets sont disponibles auprès de Schelcher Prince Gestion ou sur le site Internet www.spgestion.fr