

Orientation de gestion

L'OPCVM a pour objectif de surperformer l'indice Exane ECI Euro sur la dur e de placement recommand e. La sensibilit  de l'OPCVM est comprise entre 0,50 et 8.

Echelle de Risque



Cat gorie Morningstar

Convertibles Europe

VL - Part P	Actif total du fonds	Nombre de lignes
153.65	165 244 089	85

Performances en glissement (en %)

P�riode	Fonds	ECI Euro	Euro Stoxx50
1 mois	1.87	1.42	3.09
3 mois	6.33	4.00	7.29
6 mois	3.18	0.44	-1.71
1 an	2.81	0.77	-4.50
3 ans	-2.86	5.66	-4.35
5 ans	-0.06	13.03	0.09

Performances annuelles (en %)

P�riode	Fonds	ECI Euro	Euro Stoxx50
YTD	2.44	0.83	-12.62
2019	4.59	7.57	24.78
2018	-10.14	-5.18	-14.34
2017	5.37	6.99	6.49
2016	-1.48	-0.21	0.70
2015	3.91	6.08	3.85
2014	-0.21	3.06	1.20
2013	12.67	9.81	17.95
2012	20.60	18.19	13.79

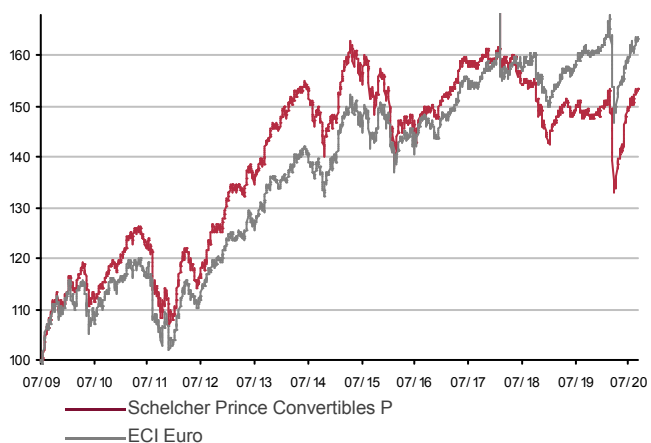
SCR (  titre d'information)

Market *	13.17%
Equity	8.50%
Spread	6.41%
Interest Rates	1.77%
* choc equity retenu 39%	

Exposition par type d'instruments

Obligations Convertibles	82.36%
OPCVM	10.06%
Liquidit�s	6.27%
Futures	2.73%
Obligations	0.88%
Actions	0.33%
Options	0.12%

Evolution de la performance



Commentaire de gestion

Le mois d'ao t a  t  marqu  par l'abandon par la FED d'un objectif fixe d'inflation, et le recours   une cible moyenne sur une longue p riode. Cela marque la volont  de rester accommodante longtemps m me si l'inflation remonte. Les cons quences ont  t  une baisse importante des taux r els et par ricochet une baisse du dollar et une revalorisation importante des actifs   forte duration comme les valeurs de croissance.

Le Nasdaq est mont  de 10% sur le mois et le S&P500 de 7%. A contrario, les march s europ ens ont  t  impact s par la reprise de l' pid mie de la Covid19 et de la crainte d'une rentr e  conomique compliqu e.

Dans ce contexte, les performances cr dit sont rest es positives avec une performance noitire du cash versus les indices CDS. La base IG s'est fortement resserr e, confort e par les achats BCE qui concentrent une part tr s importante des nouvelles  missions.

Le High Yield continue de bien se porter, tout du moins pour la partie BB et sur les secteurs r sistants   la crise sanitaire.

Le taux de d faut des entreprises de l'univers HY, sur un an s'est d t rior  pour atteindre 3,4 % en Juin d'apr s S&P contre 2,1% en fin d'ann e 2019. Compte-tenu de l'accommodation des banques centrales et des  tats, il n'atteindra certainement pas le pic de 9,5% de Janvier 2010 au cours de la p riode qui a suivi la grande crise financi re.

Sur les obligations convertibles, le fonds monde a profit  de l'exposition au march  am ricain et   ses valeurs technologiques, alors que les valeurs de croissance de l'univers europ en ont permis une performance positive de 1.5% en ligne avec la hausse modeste des actions europ ennes sur le mois.

R f renc  chez AEP, CD Partenaires, Finaveo, G n rali Patrimoine, Oradea, Skandia, Spirica, Sogecap, Swiss Life, Vie Plus

Analyse du risque

Indicateur	1 an	3 ans
Volatilit� annualis�e du fonds (hebdo.)	10.0	6.8
Volatilit� annualis�e de l'indice (hebdo.)	8.0	5.7
Ratio de Sharpe	0.33	-0.08
Ratio d'information	0.51	-0.87
Tracking Error	4.01	3.22

Indicateurs techniques

Indicateur	Fonds	Indice
Sensi Taux (100bps)	1.96%	2.53%
Delta en %	44.9%	34.1%
Prime	44%	79%
Vega	0.25%	0.43%
Convexit� +20%	10.56%	7.59%
Convexit� -20%	-9.00%	-6.04%
Taux Actuariel	-1.78%	-2.30%
Risque de baisse	20.3%	13.1%
Poids des titres non-not�s	44%	38%
Maturit� Moyenne	3.7	4.1
Rating Moyen WARF	BBB-	
Rating Moyen	BBB	

Principales Expositions

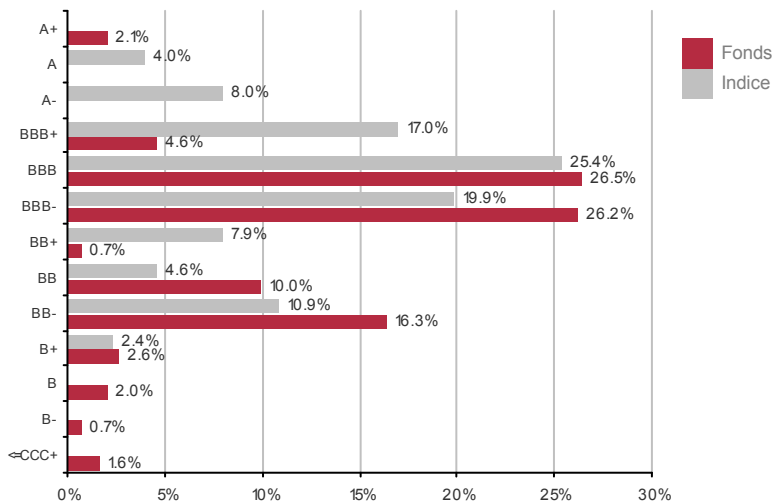
--- Crédit ---

CELLNEX TELECOM SA	8.80%
DELIVERY HERO AG	7.24%
DEUTSCHE WOHNEN SE	7.18%
SAFRAN SA	5.43%

--- Actions ---

CELLNEX TELECOM SA	6.34%
DELIVERY HERO SE	3.91%
DEUTSCHE WOHNEN SE	3.79%
WORLDLINE SA	2.75%

Exposition par notation



Principaux Mouvements (en % de l'actif fin de mois)

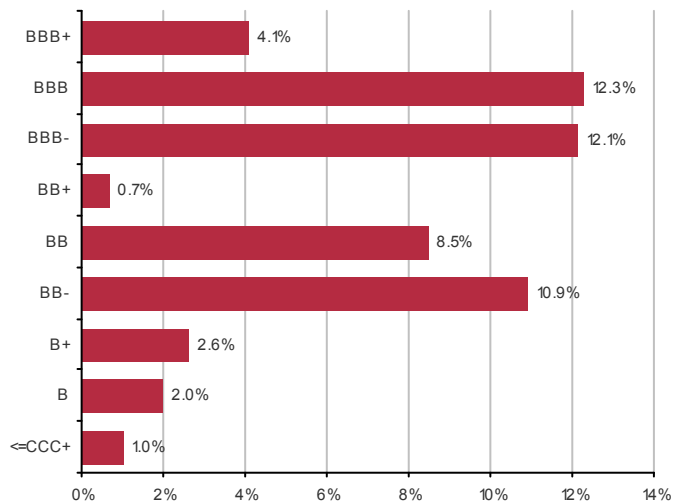
--- Achats / Renforcements ---

DELI HE 1.0 01-27	0.99%
HELL SE 0.75 05-25	0.43%
UMICORE ZCP 06-25	0.37%
ADID AG 0.05 09-23	0.14%

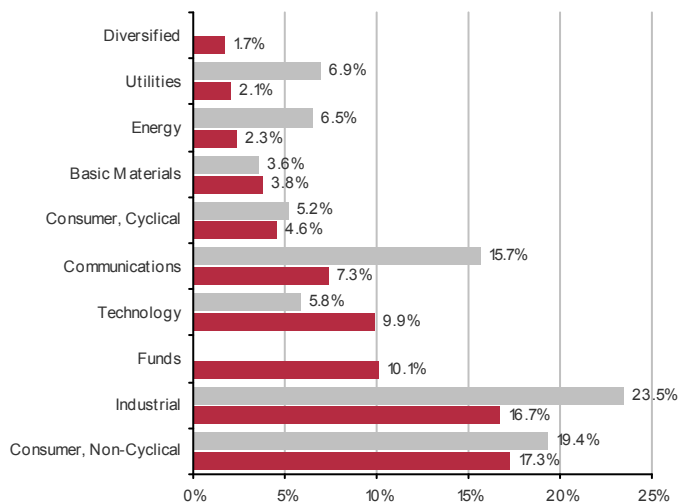
--- Ventes / Allègements ---

ADID AG 0.05 09-23	-1.87%
DELI HE 0.25 01-24	-1.21%
KORIAN 0.875 03-27	-0.83%
EURO TO 4.0 09-21	-0.77%

Répartition des titres non notés (équivalent notation interne)



Exposition par secteur en sensibilité actions

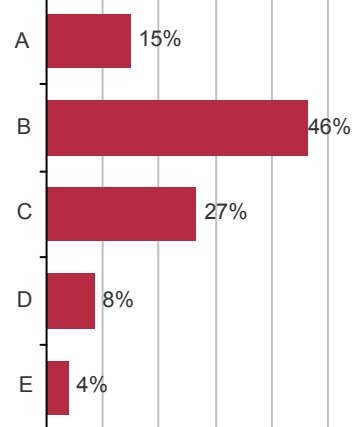


Notation ESG

Notation ESG du portefeuille	B
- Environnement	C
- Social	B
- Gouvernance	B

Les notes ESG des émetteurs s'échelonnent de A pour les plus performantes à E pour les moins performantes

En % de l'actif du portefeuille



Forme juridique	: Compartiment de Sicav	Classification AMF	: Suppression de la classification AMF "Diversifié" à compter du 01/01/2018
Devise de la part	: Euro	Indicateur de référence	: Exane ECI Euro (coupons réinvestis)
Affectation des résultats	: Capitalisation		
Code ISIN	: Part P : FR0010771055	Frais de Gestion Fixes	: 1,40% TTC maximum de la moyenne annuelle des actifs nets quotidiens
Société de Gestion	: Schelcher Prince Gestion	Commission de surperformance	: 15% TTC / an de la surperformance par rapport à l'indice de référence
Dépositaire	: Caceis Bank	Commission de souscription / rachat	: 1,50% maximum / 1,50% maximum
Valorisateur	: Caceis Fund Administration	Modalités souscription / rachat	: Chez le dépositaire, jusqu'à 11 heures à cours inconnu. Règlement J+1
Durée de placement mini.	: 3 ans		
Date de lancement	: 13/08/2009		
Mise à jour du DIC1	: 08/11/2019		
Fréquence de valorisation	: Quotidienne	Pays d'enregistrement	: Luxembourg

Middle-Office - Nathalie Gauquelin : +33 1 53 29 31 85 / Service Clients - Christine Lentz : +33 1 53 29 31 95 / Dépositaire - Caceis Bank : +33 1 57 78 10 97
 Institutionnels - Jean-Christophe Goursaud : +33 1 53 29 34 92, Dany Jaxel : +33 1 53 29 31 71
 Distributeurs, CGPI - Fabien Perez : +33 1 53 29 34 96, Laurent Dumontell : +33 1 53 29 31 99, Romain Lance : +33 1 53 29 31 98
 International - Estelle Merger-Levis : +33 1 41 97 81 11, Christelle Ajavon : +33 1 41 97 01 10

Ce document a été réalisé dans un but d'information uniquement et ne constitue ni une offre ni une recommandation personnalisée ou une sollicitation en vue de la souscription des produits cités. Toutefois en cas de souscription, l'investisseur doit obligatoirement consulter le prospectus de l'OPCVM ou du FIA afin de prendre connaissance de manière exacte des risques encourus notamment le risque de perte en capital et le cas échéant, le risque de liquidité des actifs sous jacents. L'investissement doit s'effectuer en fonction de ses objectifs d'investissement, son horizon d'investissement et sa capacité à faire face au risque lié à la transaction. Les simulations et opinions présentées sur ce document sont le résultat d'analyses de Schelcher Prince Gestion à un moment donné et ne préjugent en rien de résultats futurs. Il est rappelé que les performances passées ne préjugent pas des performances futures, ne sont pas constantes dans le temps et ne tiennent pas compte des éventuels frais de souscription ou de rachat. Les informations légales concernant les OPCVM ou les FIA cités notamment les DIC1 et prospectus complets sont disponibles auprès de Schelcher Prince Gestion ou sur le site Internet www.spgestion.fr

