

## Orientation de gestion

Depuis le 21 mars 2016, Schelcher Prince Obligation Moyen Terme est un fonds obligataire crédit avec une allocation opportuniste et tactique de la poche cash. Le fonds a pour objectif de réaliser une performance annuelle supérieure à celle de son indice de référence sur la durée de placement recommandée, via la gestion d'un portefeuille d'obligations principalement libellés en euro.

### Echelle de Risque



### Catégorie Morningstar

Obligations EUR Flexibles

VL - Part P	Actif total du fonds	Nombre de lignes
157.92	469 990 802	161

### Performances en glissement (en %)

Période	Fonds	EONIA+2% / Oat 5% avt le 21/03/16	Ecart Fonds / Indice
1 mois	0.58	0.13	0.45
3 mois	2.68	0.39	2.28
6 mois	0.86	0.78	0.08
1 an	0.95	1.55	-0.60
3 ans	0.58	4.82	-4.24
5 ans	4.53	7.23	-2.70
7 ans	10.01	8.72	1.29

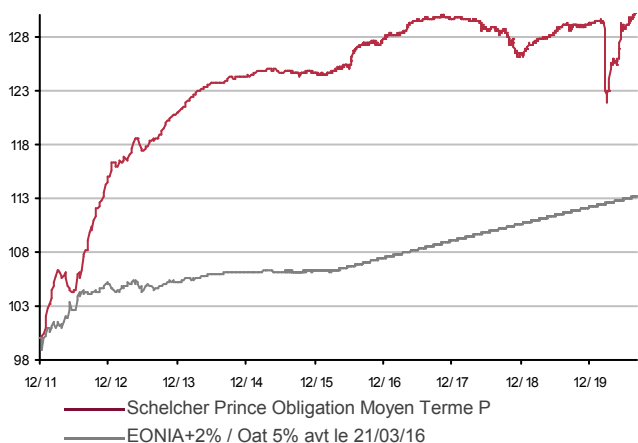
### Performances annuelles (en %)

Période	Fonds	EONIA+2% / Oat 5% avt le 21/03/16	Ecart Fonds / Indice
YTD	0.91	1.03	-0.12
2019	2.15	1.60	0.54
2018	-2.51	1.64	-4.16
2017	1.48	1.64	-0.16
2016	2.56	1.26	1.29
2015	0.25	0.13	0.12
2014	2.80	0.93	1.87
2013	5.14	0.11	5.03
2012	14.96	5.02	9.95

### SCR (à titre d'information)

SCR	SCR (%)	Principaux instruments	SCR (%)
SCR Market	9.16%	Obligations	75.90%
SCR Taux	0.00%	Cash	12.81%
SCR Spread	9.16%	OPCVM	7.33%
		Billet de trésorerie	1.28%
		Oblig. Conv. (hors OPCVM)	0.88%

### Evolution de la performance



### Commentaire de gestion

Le mois d'août a été marqué par l'abandon par la FED d'un objectif fixe d'inflation, et le recours à une cible moyenne sur une longue période. Cela marque la volonté de rester accommodante longtemps même si l'inflation remonte. Les conséquences ont été une baisse importante des taux réels et par ricochet une baisse du dollar et une revalorisation importante des actifs à forte duration comme les valeurs de croissance.

Le Nasdaq est monté de 10% sur le mois et le S&P500 de 7%. A contrario, les marchés européens ont été impactés par la reprise de l'épidémie de la Covid19 et de la crainte d'une rentrée économique compliquée.

Dans ce contexte, les performances crédit sont restées positives avec une performance notoire du cash versus les indices CDS. La base IG s'est fortement resserrée, confortée par les achats BCE qui concentrent une part très importante des nouvelles émissions.

Le High Yield continue de bien se porter, tout du moins pour la partie BB et sur les secteurs résistants à la crise sanitaire.

Le taux de défaut des entreprises de l'univers HY, sur un an s'est détérioré pour atteindre 3,4 % en Juin d'après S&P contre 2,1% en fin d'année 2019. Compte-tenu de l'accommodation des banques centrales et des états, il n'atteindra certainement pas le pic de 9,5% de Janvier 2010 au cours de la période qui a suivi la grande crise financière.

Sur les obligations convertibles, le fonds monde a profité de l'exposition au marché américain et à ses valeurs technologiques, alors que les valeurs de croissance de l'univers européen ont permis une performance positive de 1.5% en ligne avec la hausse modeste des actions européennes sur le mois.

**Référencé chez AEP, Aprep (La Mondiale), CD Partenaires, Finaveo, Générali Patrimoine, Nortia, Oradea, Skandia, Spirica, Sogecap, Swiss Life, Vie Plus, Cardif, UNEP, Ageas**

### Analyse du risque

Indicateur	1 an	3 ans	5 ans
Volatilité annualisée du fonds (hebdo.)	4.98	2.96	2.35
Volatilité annualisée de l'indice (hebdo.)	0.03	0.03	-
Ratio de Sharpe	0.28	0.20	0.54
Ratio d'information	-0.12	-0.47	-
Tracking Error	4.93	2.94	-

### Indicateurs techniques

Indicateur	Fonds
Sensibilité Taux	2.00
Sensibilité Action (en pbs)	0.23
Durée de vie moyenne	3.24
Taux de Rendement à maturité	2.05%
Taux de Rendement Worst	1.92%
Rating Moyen	BBB
Duration	2.49
Coupon Moyen	2.28%



## Principales lignes

SP COURT TERME (I)	4.70%
GEMALTO 2.125% 23/09/21 *EU	1.99%
OTE 2.375% 07/22	1.79%
TDF 2.50 07/04/2026	1.58%
FEDERAL SUPPORT MONETAIRE	1.56%

## Principaux Mouvements (en % de l'actif fin de mois)

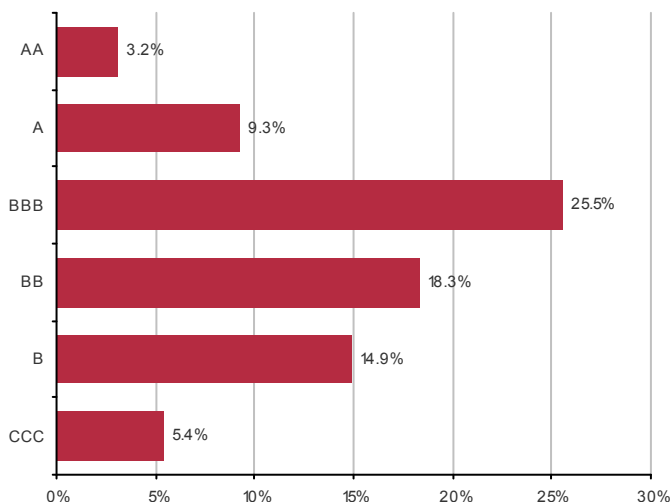
### --- Achats / Renforcements ---

EURO 0.8 09-20	1.36%
APPLE 3.0 06-27	0.61%
UNIT ST 1.625 08-29	0.59%
IMS HEA 2.875 09-25	0.55%

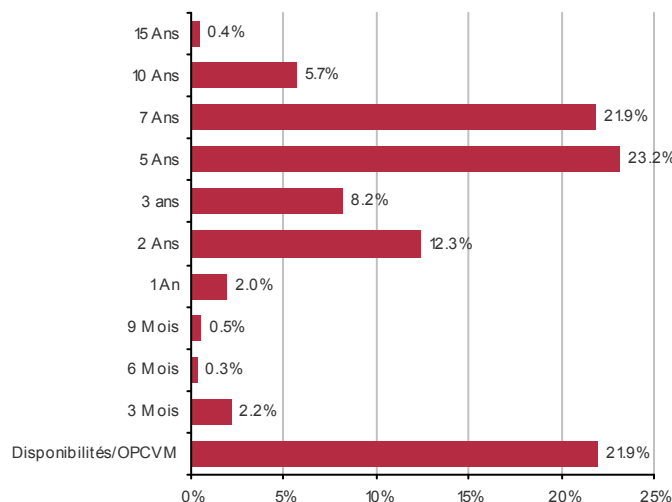
### --- Ventes / Allègements ---

UNIT ST 1.625 08-29	-0.59%
SCH IVO GL YLD 24 I	-0.32%
ELLA VA 6.375 12-24	-0.25%
CRYS AL 4.25 10-24	-0.21%

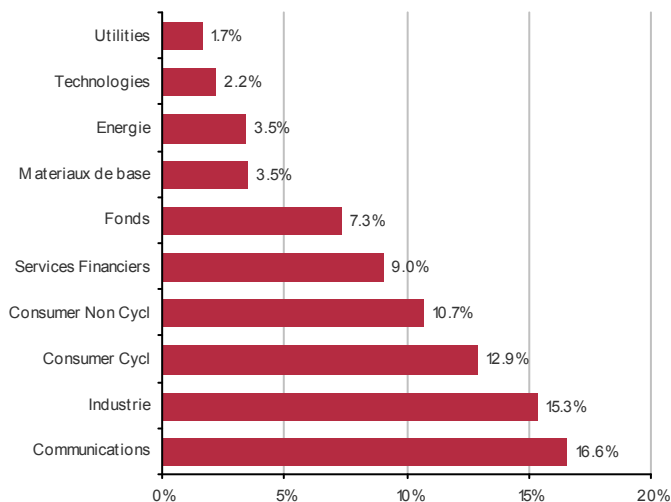
## Répartition par notation (hors disponibilités, BT et OPCVM)



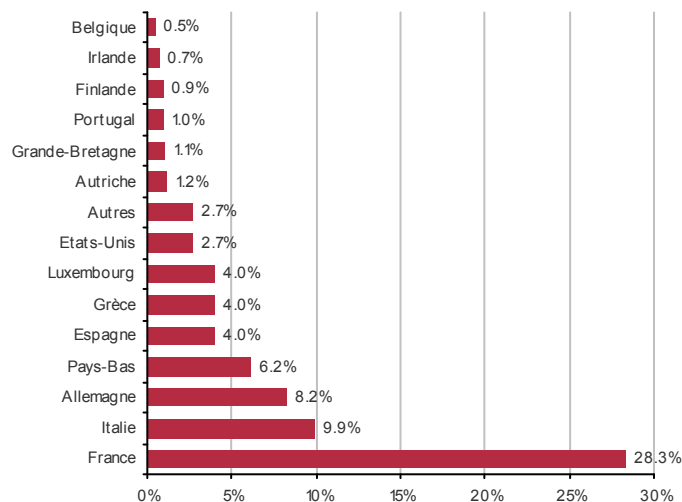
## Répartition par maturité



## Répartition par secteur (hors disponibilités et BT)



## Répartition géographique (hors disponibilités, BT et OPCVM)



Forme juridique : Compartiment de Sicav	Classification AMF : Obligations et autres titres de créances en Euros
Devise de la part : Euro	Indicateur de référence : Eonia Capitalisé + 1,70%
Affectation des résultats : Capitalisation	Frais de Gestion Fixes : 0,80% TTC maximum
Code ISIN : <b>Part P : FR0010707513</b>	Commission de surperformance : Néant
Société de Gestion : Schelcher Prince Gestion	Commission de souscription / rachat : 2,00% maximum / néant
Dépositaire : Caceis Bank	Modalités souscription / rachat : Chez le dépositaire, jusqu'à 11 heures à cours inconnu. Règlement J+1
Valorisateur : Caceis Fund Administration	
Durée de placement mini. : 2 ans	
Date de lancement : 30/01/2009	
Mise à jour du DIC1 : 08/11/2019	
Fréquence de valorisation : Quotidienne	

Middle-Office - Nathalie Gauquelin : +33 1 53 29 31 85 / Service Clients - Christine Lentz : +33 1 53 29 31 95 / Dépositaire - Caceis Bank : +33 1 57 78 10 97  
 Institutionnels - Jean-Christophe Goursaud : +33 1 53 29 34 92, Dany Jaxel : +33 1 53 29 31 71  
 Distributeurs, CGPI - Fabien Perez : +33 1 53 29 34 96, Laurent Dumontell : +33 1 53 29 31 99, Romain Lance : +33 1 53 29 31 98  
 International - Estelle Merger-Levis : +33 1 41 97 81 11, Christelle Ajavon : +33 1 41 97 01 10

Ce document a été réalisé dans un but d'information uniquement et ne constitue ni une offre ni une recommandation personnalisée ou une sollicitation en vue de la souscription des produits cités. Toutefois en cas de souscription, l'investisseur doit obligatoirement consulter le prospectus de l'OPCVM ou du FIA afin de prendre connaissance de manière exacte des risques encourus notamment le risque de perte en capital et le cas échéant, le risque de liquidité des actifs sous jacents. L'investissement doit s'effectuer en fonction de ses objectifs d'investissement, son horizon d'investissement et sa capacité à faire face au risque lié à la transaction. Les simulations et opinions présentées sur ce document sont le résultat d'analyses de Schelcher Prince Gestion à un moment donné et ne préjugent en rien de résultats futurs. Il est rappelé que les performances passées ne préjugent pas des performances futures, ne sont pas constantes dans le temps et ne tiennent pas compte des éventuels frais de souscription ou de rachat. Les informations légales concernant les OPCVM ou les FIA cités notamment les DIC1 et prospectus complets sont disponibles auprès de Schelcher Prince Gestion ou sur le site Internet [www.spgestion.fr](http://www.spgestion.fr)

